

DADOS ECONÔMICOS DO TURISMO DE EVENTOS 2003

(base de cálculos – pesquisa do Fóruns dos CVB)

CEARÁ – BRASIL



Principais Impactos - 2003

- 103 eventos (200 a 5000 pax) realizados totalizando 408.112 participantes onde 133.861 são turistas (32,80% do total)
- 29 eventos captados (400 a 5000 pax) totalizando 42.700 participantes previstos

RELATÓRIO DE EVENTOS CAPTADOS EM 2003

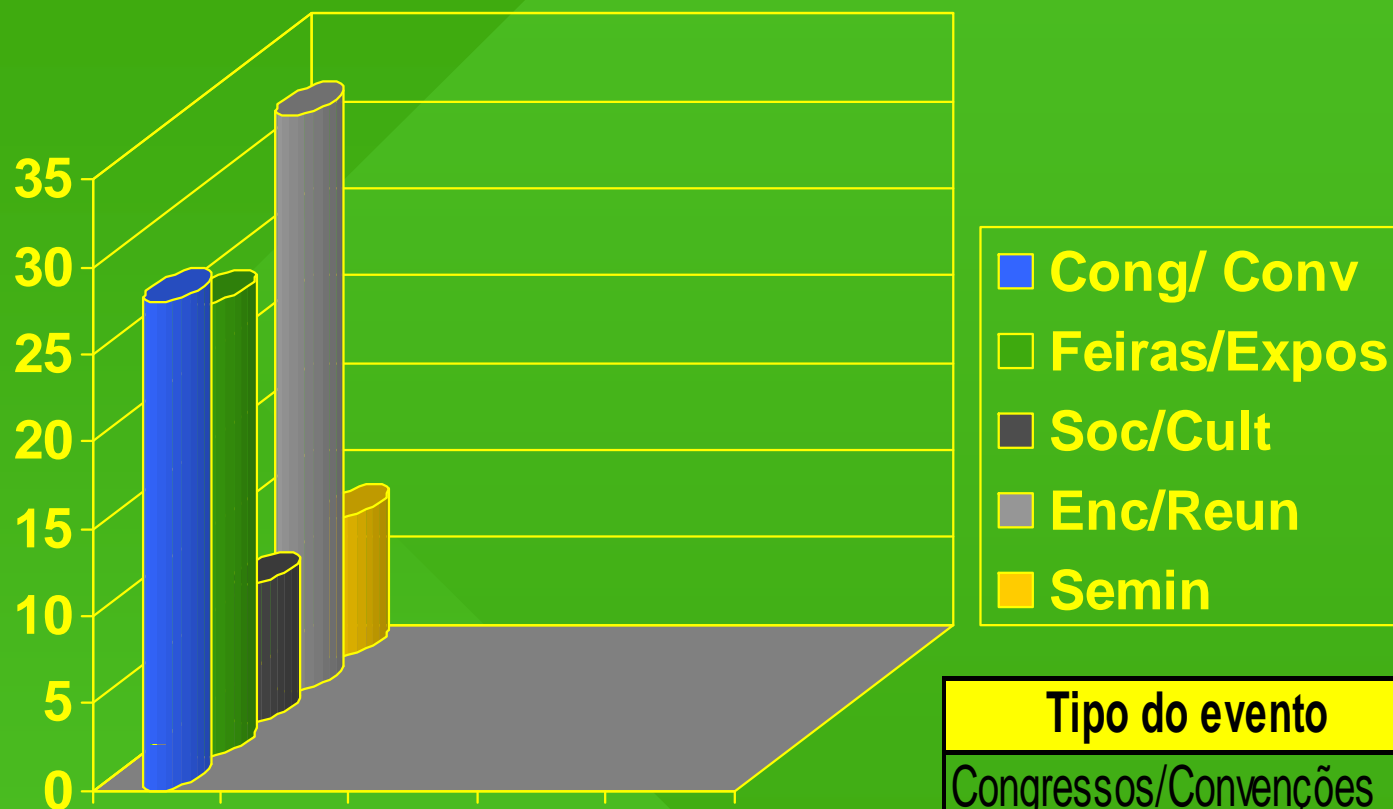
- **XXXVIII Congresso Brasileiro de Oftalmologia**
- **57° Reunião Anual da SBPC**
- **XX Internacional Congress of Clinical Chemistry**
- **Congresso Brasileiro de Veterinários Especialistas em Suínos**
- **Congresso Brasileiro de Nutrição Parenteral e Enteral**
- **ISMB 2006**
- **5° Campeonato Mundial Adulto de Karatê**
- **III Congresso Mundial de Profissionais da Agronomia**
- **5º Congresso Brasileiro de Estruticultura**
- **45º Congresso Brasileiro de Oleicultura e 15º Brasileiro de Floricultura e Plantas Ornamentais**
- **23 ° Simpósio Brasileiro de Redes de Computadores**

20/07/2009

- **V Congresso Brasileiro de Queimaduras**
- **VII Congresso da Federação Latino América de Queimaduras**
- **13° Congresso Mundial da ISBI**
- **XIV - CONBEP – Congresso Brasileiro de Engenharia de Pesca**
- **7° Congresso Brasileiro dos Conselhos de Enfermagem**
- **Americas' Sail**
- **XV CONFAM – Convenção da Federação das Associações de Mulheres Empresárias e Encontro Inter Regional da BPW**
- **V Congresso Internacional de Pesquisa em Logística**
- **XII ENEJ – Encontro Nacional de Empresas Juniores / I COMEJ – Conferência Mundial de Empresas Juniores**
- **IV Simpósio Internacional & II Congresso Brasileiro de Medicina Anti-Envelhecimento**
- **XIII Congresso Brasileiro de Engenharia de Avaliações e Perícias**

- **XV Congresso Nacional das Guardas Municipais**
- **XXII ENEFIL – Encontro Nacional dos Estudantes de Filosofia**
- **AGRIFLOR 2004**
- **XXXV Encontro do Grupo Brasileiro de Professores de Ortodontia e Odontopediatria**
- **XLIV Congresso Brasileiro de Química**
- **XIII Congresso Brasileiro de Ergonomia**
- **Internacional Symposium Tropical and Subtropical**

TIPOLOGIA DOS EVENTOS 2003

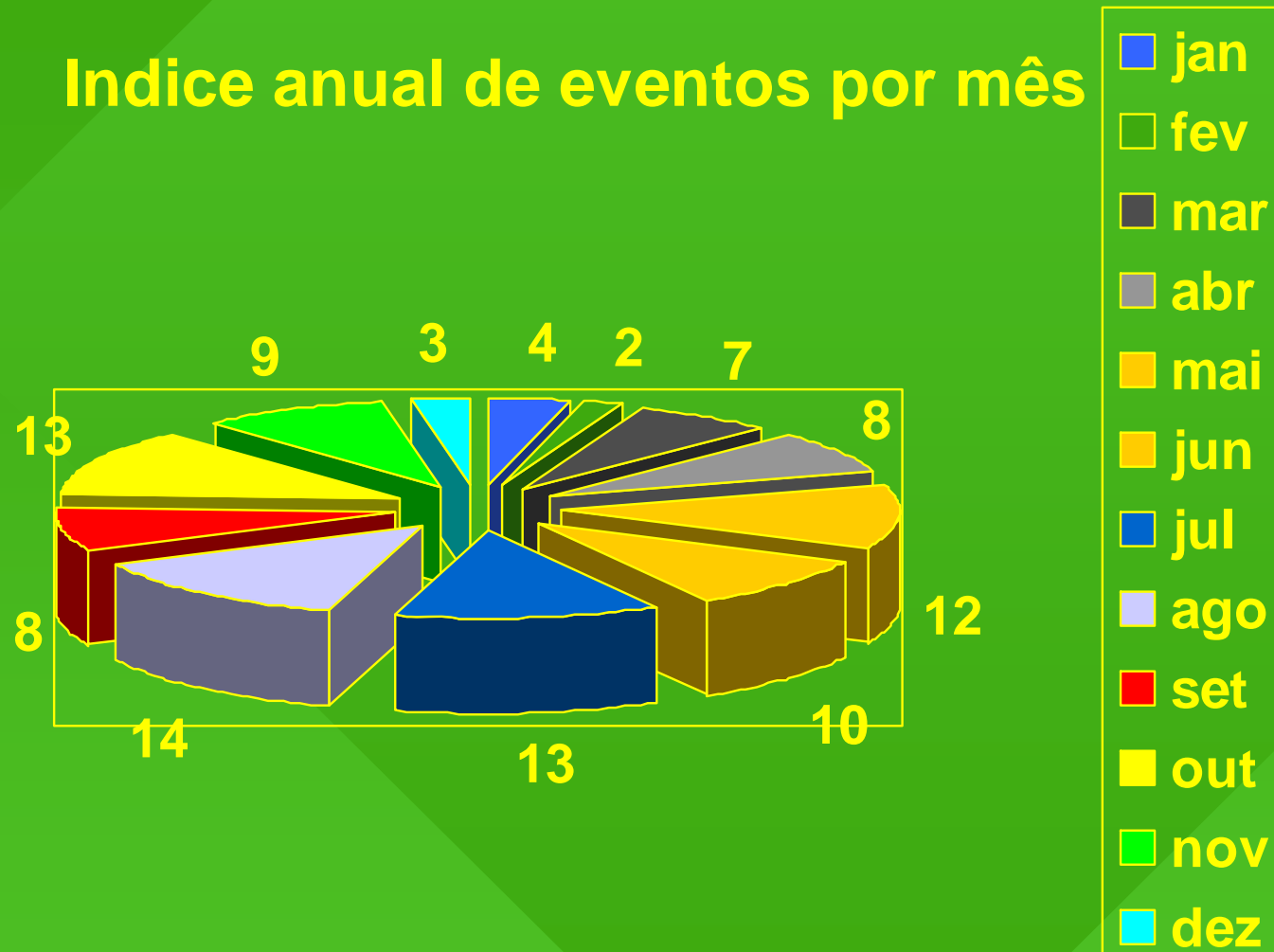


Tipo do evento	N de unidades
Congressos/Convenções	19
Reuniões/ Encontros	28
Feiras/ exposições	26
Eventos socio-culturais	8
Seminários	22

20/07/2009


MESES MAIS PROCURADOS PARA EVENTOS 2003

Índice anual de eventos por mês



20/07/2009

ÂMBITO DOS EVENTOS REALIZADOS EM 2003



Âmbito	N de eventos
Local	67
Nacional	13
Internacional	13
Regional	10
Total	103

20/07/2009

FATURAMENTO ANUAL DOS ESPAÇOS DE EVENTOS 2003

Renda Média da locação de espaços	Fortaleza
Espaço utilizado p eventos em 2003	244.025 M2
Preço medio assentos/M2	R\$2,17
Preço médio p/M2	R\$2,19
Preço médio p/assento	R\$2,14

Faturamento dos espaços de eventos = R\$529.534,25

(244.025M2 X R\$2,17)

20/07/2009

FATURAMENTO ANUAL DOS EVENTOS 2003

Percentual do custo de locação de espaços no composto do custo total do evento = 24.2%

Faturamento anual dos eventos = R\$2.188.158,06

(R\$529.534,25 = 24,2% logo os 100% serão R\$2.188.158,06)

PARTICIPANTES DOS EVENTOS

Eventos realizados 2003

Gasto do participante de eventos = R\$ 131 milhões

(274.251 pax locais X 1,5 dias X R\$50,00 + 133.861 pax tur X 2,6 dias X R\$320,00)

Dados ref ao N part em eventos	Fortaleza
Média participantes eventos	3.962,25
N total anual de eventos realizados	103
N total de participantes nos eventos realizados em 2003	408.112
Percentual participantes residentes	67,20%
Percentual participantes visitantes	32,80%
Gasto médio participantes residentes	R\$50,00
Gasto médio participantes visitantes	R\$320,00
Media permanencia no evento residentes	1,5 dias
Media permanencia no evento visitantes	2,6 dias

Receita gerada pelo participantes de eventos do total realizado em 2003 = R\$ 131.941.177,00

GASTOS DO TURISTA DE EVENTOS 2003

Receita turistas eventos realizados 2003 = R\$ 131.941.177,00

COMP. GASTOS	2001 %	2002. %	2003%	V.2003
HOSPEDAGEM	22,3	17,8	20,9	27.575.705,99
TRANSPORTE	18	17,0	9,4	12.402.470,64
ALIMENTAÇÃO	10,3	9,0	19,6	25.860.470,69
COMÉRCIO	24,1	26,7	24,7	32.589.470,72
DIVERSÃO PASSEIOS	21,1	23,5	22	29.027.058,94
OUTROS	4,2	6,0	3,4	4.486.000,02
TOTAL	100%	100%	100%	131.941.177,00

20/07/2009

PARTICIPANTES DOS EVENTOS

Previsão eventos captados 2003

Gasto do participante de eventos = R\$ 8,79 milhões

(28.694 part loc X 1,5 dias X R\$50,00 + 14.006 part tur X 2,6 dias X R\$320,00)

Dados ref ao N part em eventos	Fortaleza
Média participantes eventos	1.472,41
N total anual de eventos capatados	29
N total de prev de pax nos eventos captados em 2003	42.700
Percentual participantes residentes	67,20%
Percentual participantes visitantes	32,80%
Gasto médio participantes residentes	R\$50,00
Gasto médio participantes visitantes	R\$320,00
Media permanencia no evento residentes	1,5 dias
Media permanencia no evento visitantes	2,6 dias

Receita prevista a ser gerada pelo participantes de eventos do total captado em 2003 = R\$ 13.805.042,00

Definição da missão

- Incrementar o turismo do Ceará prioritariamente através da captação de eventos

A equipe do FCVB

- Diretoria Eleita:
 - Presidente – Régis Medeiros
 - Vice presidente – Jan Von Bahr
 - Diretora Secretária – Zenilde matoso
 - Diretoras executivas do FCVB:
 - Celina Castro Alves
 - Indira Guimarães
 - Suemy Vasconcelos
- Estagiários e Trainees

Equipe de desenvolvimento da Pesquisa:

- Pesquisa desenvolvida a partir de metodologia criada pelo Sebrae nacional e Federação dos Conventions Bureaux
- Diretora Responsável: Indira Guimarães
- Estagiários envolvidos: Líder – Ítala Maia
Milena Auip
Joserisse Alencar
Thaiza Lopes

Metodologia:

- A metodologia utilizada foi uma revisão dos números levantados de 2003 pelo FCVB e adaptado às formulas levantadas pela pesquisa feita pela CTI Consultoria Turistica Integrada (2001/2002) em projeto de parceria do Sebrae Nacional e da Federação dos Conventions Bureaux

O desenvolvimento do turismo do Ceará depende essencialmente da união do Trade

